

**clara.**  
pasión por comprender

[info@clararesearch.net](mailto:info@clararesearch.net)

by

**gds** KNOWLEDGE  
TO ACTION

[infoar@gdsnet.com](mailto:infoar@gdsnet.com)

# Encuesta nacional

## Intención de voto a presidente

### Octubre 2023

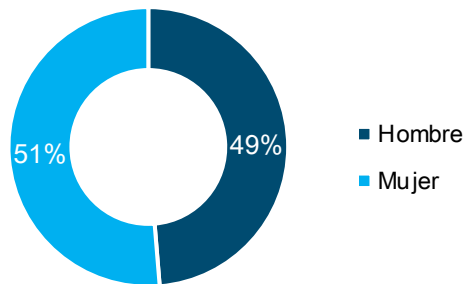
# Ficha técnica

TARGET: Población Argentina de 16 años y más. Cobertura nacional.

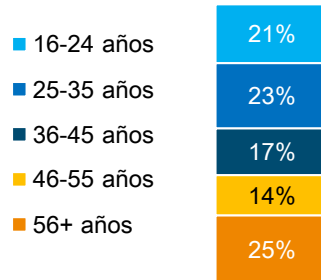
METODOLOGÍA: Cuantitativa. Face to face, coincidental. Cuestionario de 5 minutos.  
Con cuotas de género, edad y plaza representativas de la población.

**2.743**  
casos

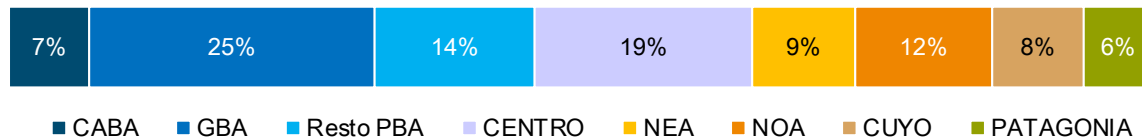
## GÉNERO



## EDAD



## REGIÓN



**56% de los entrevistados trabaja.**

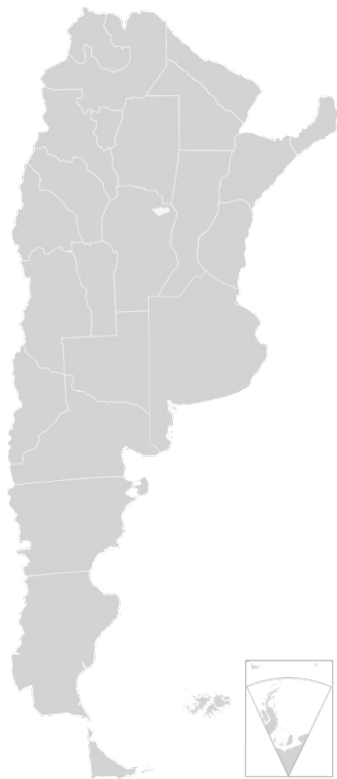
FECHA DE CAMPO:  
2 a 6 de Octubre 2023.

Los datos han sido ponderados por género, edad, provincia y nivel educativo para tornarlos representativos  
ERROR MUESTRAL AL 95%: +/-1,9%.



# Ficha técnica | Cobertura

TARGET: Población Argentina de 16 años y más. Cobertura nacional:



## **CABA**

**GBA** (Norte, Oeste, Sur) + **La Plata**

**Resto de PBA** (Mar del Plata, Bahía Blanca, Junín, Olavarría, Pergamino, San Nicolás de los Arroyos)

## **CENTRO**

CÓRDOBA (Córdoba Capital)

SANTA FE (Santa Fé, Rosario)

ENTRE RÍOS (Paraná, Concordia)

## **NEA**

MISIONES (Posadas)

CORRIENTES (Corrientes Capital)

CHACO (Resistencia)

FORMOSA (Formosa)

## **NOA**

TUCUMÁN (San Miguel de Tucumán)

SALTA (Salta Capital)

SANTIAGO DEL ESTERO (Santiago del Estero, La Banda)

JUJUY (San Salvador de Jujuy)

CATAMARCA (San Fernando del Valle de Catamarca)

## **CUYO**

MENDOZA (Gran Mendoza)

SAN JUAN (Área Metropolitana de San Juan)

SAN LUIS (San Luis Capital)

LA RIOJA (La Rioja Capital)

## **PATAGONIA**

RÍO NEGRO (General Roca, San Carlos de Bariloche, Viedma)

NEUQUÉN (Confluencia)

CHUBUT (Comodoro Rivadavia, Puerto Madryn)

LA PAMPA (Santa Rosa)

SANTA CRUZ (Río Gallegos)

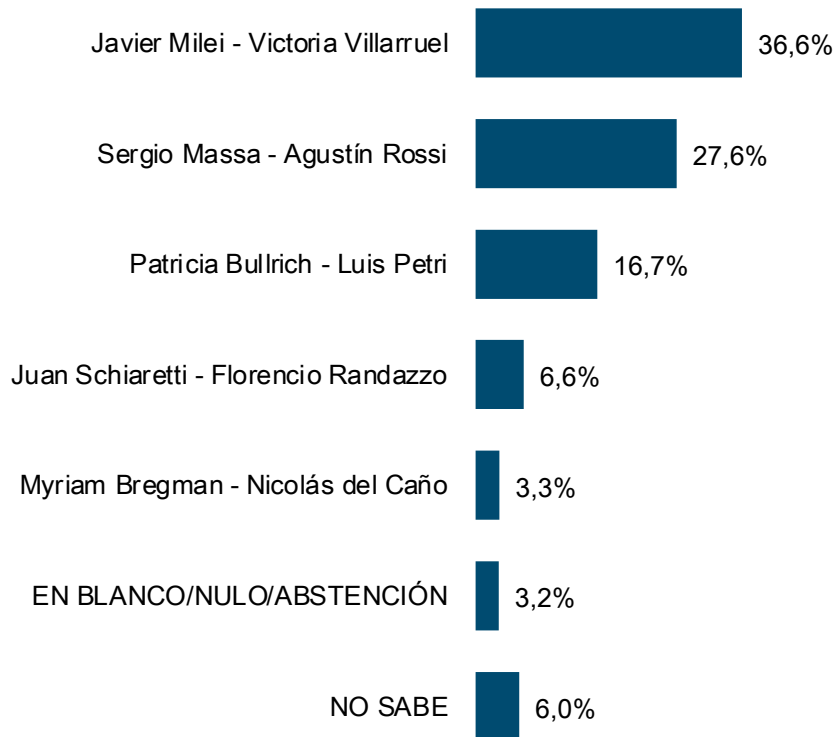
TIERRA DEL FUEGO (Ushuaia, Río Grande)

**2.743**  
casos

# Resultados

Intención de voto  
a Presidente 2023

# Elecciones Presidenciales 2023



Javier Milei lidera la intención de voto a Presidente, siendo un balotaje con Massa el escenario más probable.

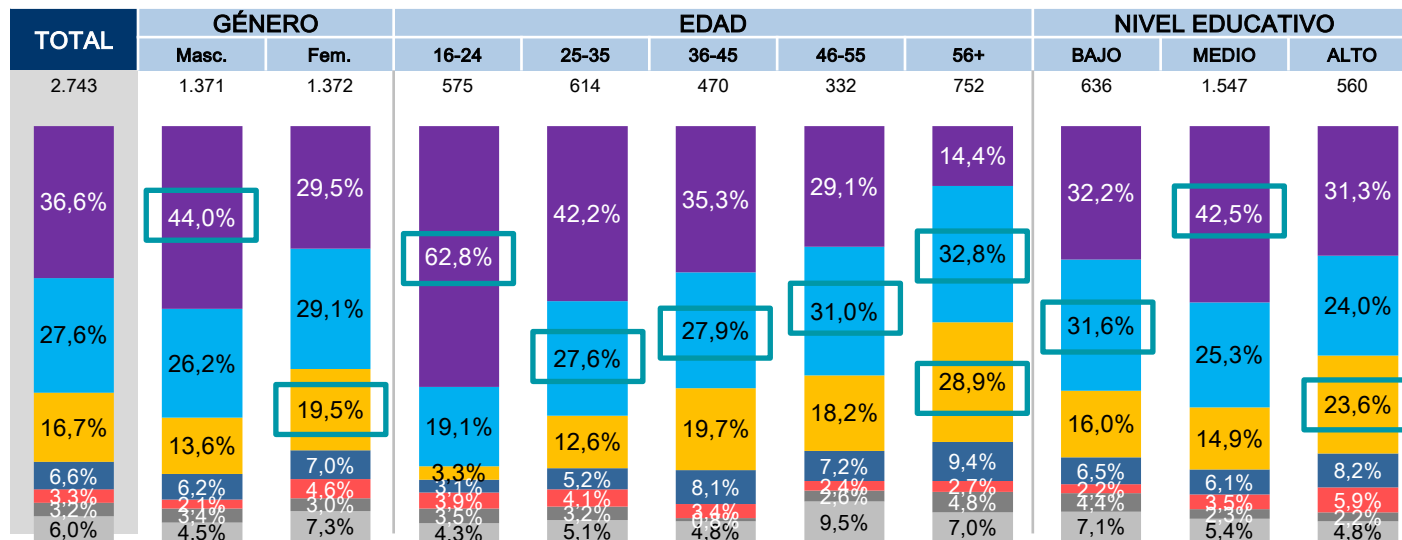


# Elecciones Presidenciales 2023

## Según género, edad y nivel educativo



La intención de voto de Milei crece significativamente a medida que desciende la edad – alcanzando casi el 63% entre los más jóvenes–, entre varones y en el nivel educativo medio. Massa aumenta a partir de los 25 años y en el nivel educativo más bajo; Bullrich más entre los de más edad, mujeres y en el nivel educativo más alto.



Base: Total entrevistados (2.743). Datos ponderados.

Si las elecciones fueran hoy ¿Qué candidato elegiría para Presidente de la Nación?

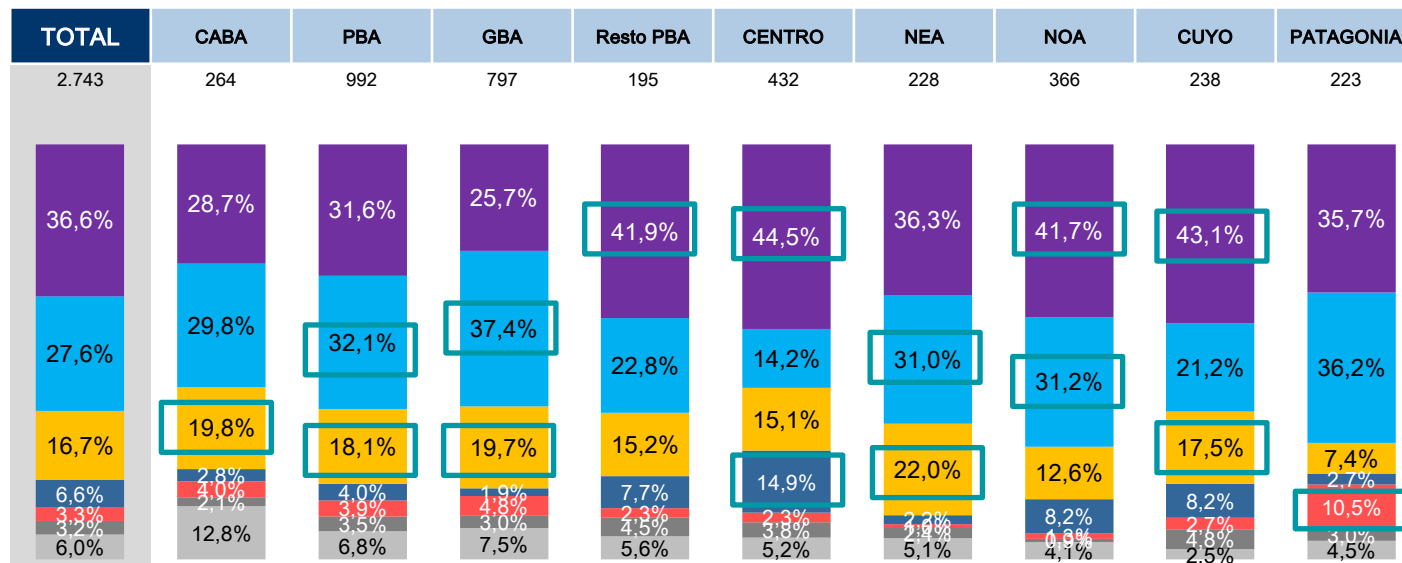
Los tonos verdes indican diferencias significativas al 95% de confianza positivas entre segmentos; los rojos negativas.

# Elecciones Presidenciales 2023

## Según región



Milei lidera la intención de voto en todas las regiones excepto GBA y CABA, destacando en Centro, Cuyo, Prov. de Buenos Aires –sin GBA– y NOA.  
 Massa alcanza su mejor performance en GBA.



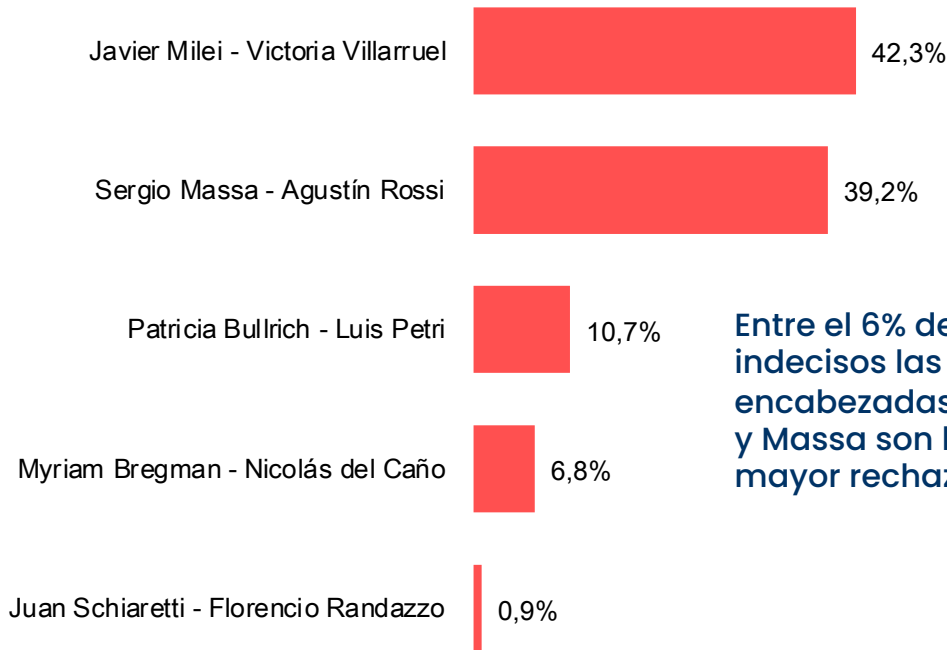
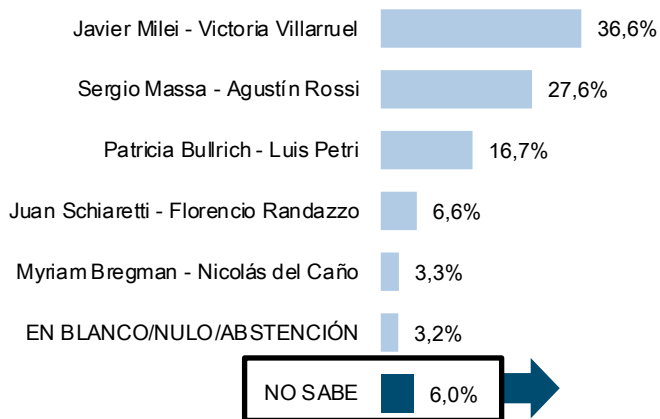
Base: Total entrevistados (2.743). Datos ponderados.

Si las elecciones fueran hoy ¿Qué candidato elegiría para Presidente de la Nación?

Los tonos verdes indican diferencias significativas al 95% de confianza positivas entre segmentos; los rojos negativas.

# Elecciones Presidenciales 2023: ¿Qué sucede con los indecisos?

## A quién NO votarían?



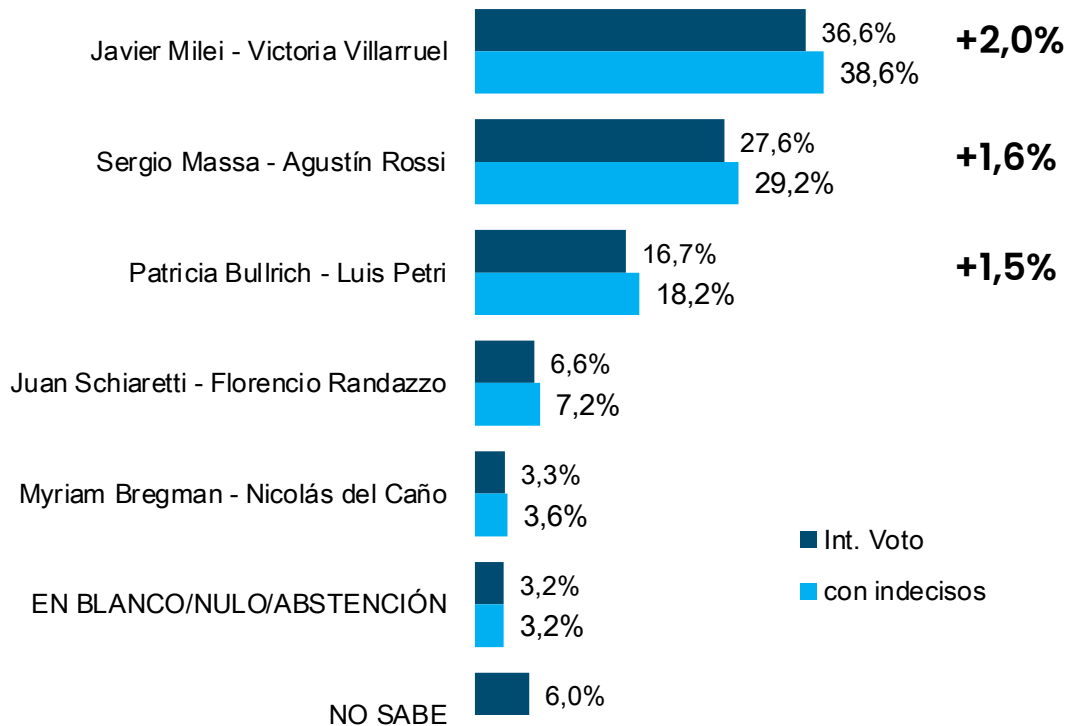
Entre el 6% de indecisos las fórmulas encabezadas por Milei y Massa son las de mayor rechazo.

Base: Indecisos (164). Datos ponderados.

Si las elecciones fueran hoy ¿Qué candidato elegiría para Presidente de la Nación?  
Si eligió "No sabe" ¿A que candidato NO votaría?

# Elecciones Presidenciales 2023

## Distribución proporcional de indecisos



Al considerar a los indecisos Milei consolida su posición, pero no llega a alcanzar el 40% de los votos.

Solo en un hipotético escenario en el que todos los indecisos no rechazadores de Milei lo voten y todos los indecisos no rechazadores de Massa NO lo voten, Milei alcanza el 40,1% y gana en primera vuelta.

Base: Entrevistados que saben a quién votarían o rechazan alguna fórmula (2.764). Datos ponderados. Se excluyen a los votantes en blanco/ nulo / abstención.

Si las elecciones fueran hoy ¿Qué candidato elegiría para Presidente de la Nación?  
Si eligió "No sabe" ¿A que candidato NO votaría?

SE SUMA A CADA CANDIDATO EL % DE INDECISOS QUE NO LO RECHAZAN CONSIDERANDO LA DISTRIBUCIÓN PROPORCIONAL DE LOS VOTOS OBTENIDOS.

# Resultados

## Balotaje

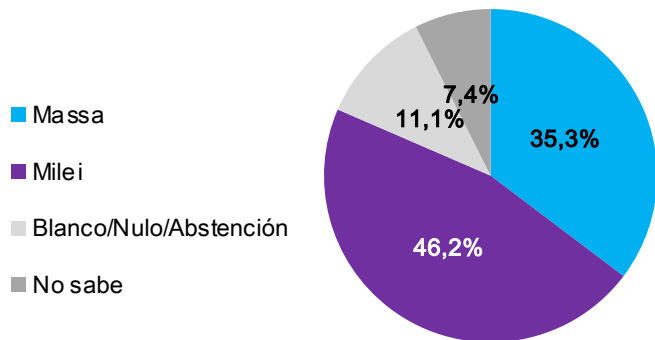
Si en un supuesto Balotaje para presidente quedaran los siguientes dos candidatos, ¿a cuál elegiría?

- Massa – Milei
- Massa – Bullrich
- Bullrich – Milei

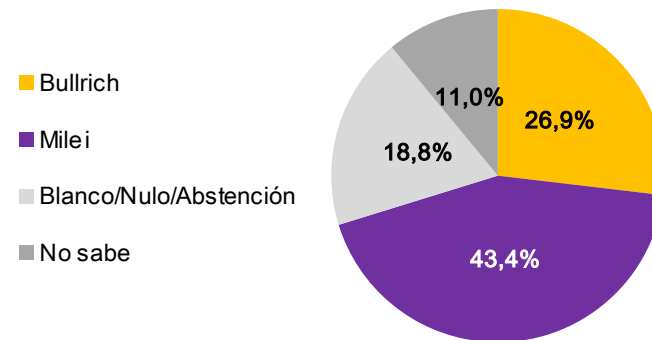
*(En todos los casos se incluye las opciones “Blanco / nulo / abstención” y “No sabe”)*

# Balotaje En el balotaje Milei es el ganador

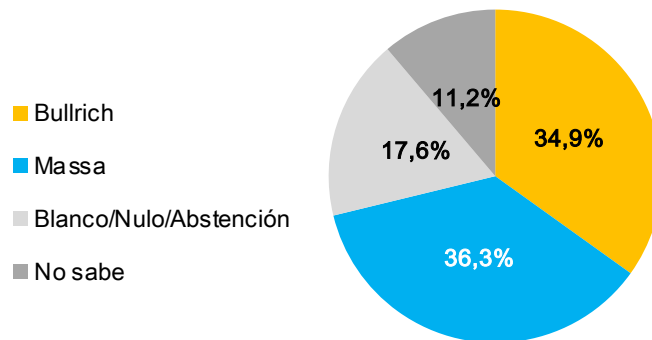
Tanto en un balotaje contra Massa como contra Bullrich, el candidato de LLA se impone.



- Massa
- Milei
- Blanco/Nulo/Abstención
- No sabe



- Bullrich
- Milei
- Blanco/Nulo/Abstención
- No sabe



- Bullrich
- Massa
- Blanco/Nulo/Abstención
- No sabe

**clara.**  
pasión por comprender

[clararesearch.net](http://clararesearch.net)  
[info@clararesearch.net](mailto:info@clararesearch.net)